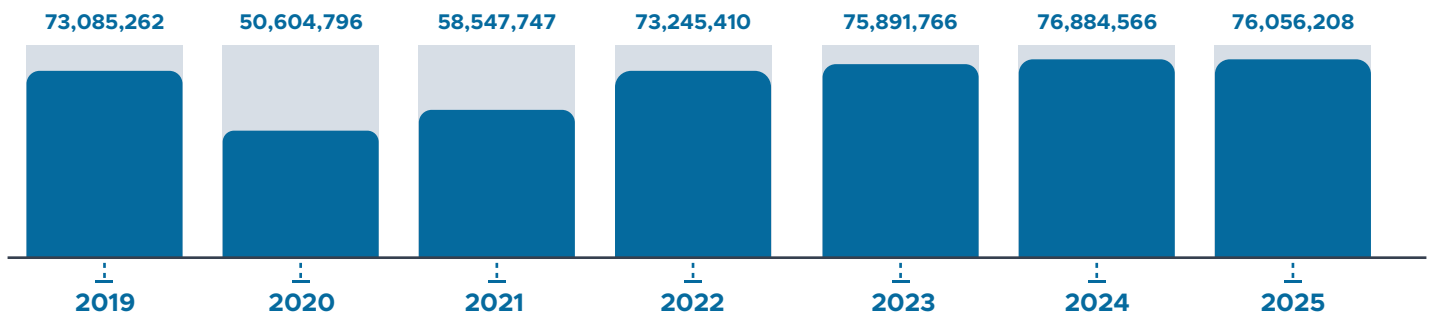


Cruce de vehículos personales en la frontera norte 2025

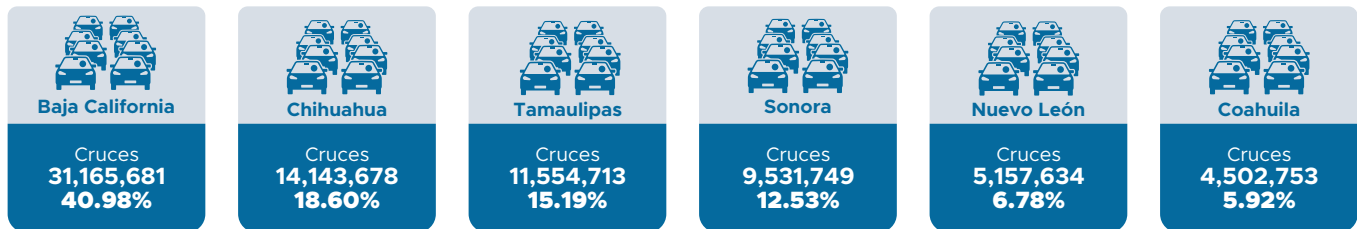
Con base en los registros del Breau of Transportation Statistics (BTS), por la frontera norte del país durante el 2025 reporta un flujo de 76,056,208 vehículos personales, en comparación al año anterior se presenta una disminución de 1.08%, y una tendencia al alza sostenida desde 2021 a 2024, sin embargo, en comparación entre 2019 y 2025, se presenta un aumento de 4.07%.

Cruce de peatones en la frontera norte



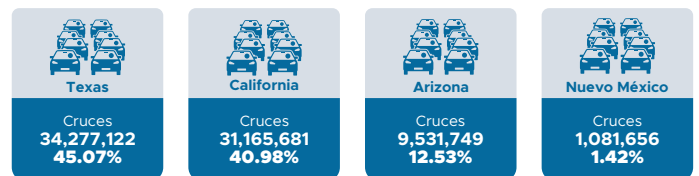
Cruce de vehículos personales por estado (México)

De los 76,056,208 vehículos personales registrados en el año, el 40.98% de ellos pasaron por las garitas de Baja California, es decir 31,165,681 de ellos, seguido por el estado de Chihuahua con el 18.60%. Mientras tanto, el estado de Coahuila registró la menor cantidad de cruces al concentrar el 5.92% del total.



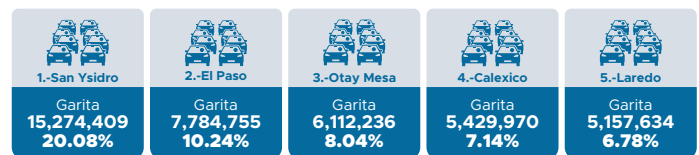
Cruce de vehículos personales por estado (Estados Unidos)

Mientras tanto, por parte de Estados Unidos, de los estados colindantes a su frontera sur, el más concurrido fue Texas al registrar el cruce de 34,277,122 vehículos personales, seguido por California que registró 31,165,681 cruces. El estado de Nuevo México fue el menos concurrido por los vehículos personales.



Garitas con mayor flujo de vehículos personales

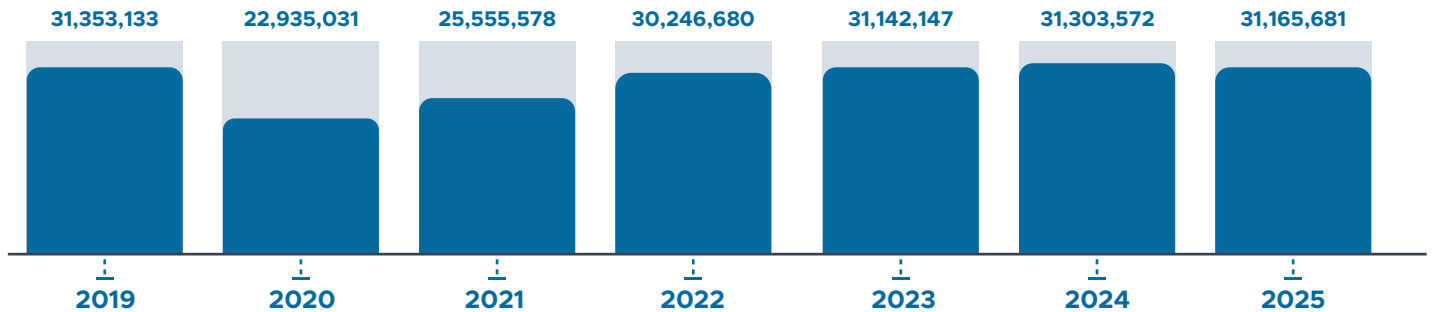
Respecto al análisis por garita, la garita de San Ysidro en Tijuana, Baja California, se posiciona como la más concurrida, al registrar un flujo de 15,274,409 vehículos personales, le sigue la garita de El Paso en Ciudad Juárez, Chihuahua con el 10.24% del total. Las garitas presentadas acumulan el 52.28% del flujo total de peatones, cabe considerar que se tiene el registro de un total de 26 garitas con cruces de vehículos personales en la frontera norte.



Fuente: CEMDI con información de Breau of Transportation Statistics (BTS).

Cruce de vehículos personales en la frontera norte

Similar al comportamiento del total de la frontera norte, el cruce de vehículos personales por Baja California registra una tendencia al alza con una pequeña caída en 2025.



Cruces peatonales en los municipios de Baja California

Tijuana concentra la mayor cantidad de cruces de vehículos personales, al registrar 21,386,645 de Baja California, mientras tanto Mexicali concentra el 28.25%, el restante le corresponde a Tecate.



Fuente: CEMDI con información de Breau of Transportation Statistics (BTS).